

Mises en garde méthodologiques

- Portrait des entreprises et établissements
- Sources : SIG 2003 – LIC 2006
- Systèmes : CTI 2003 – SCIAN 2006



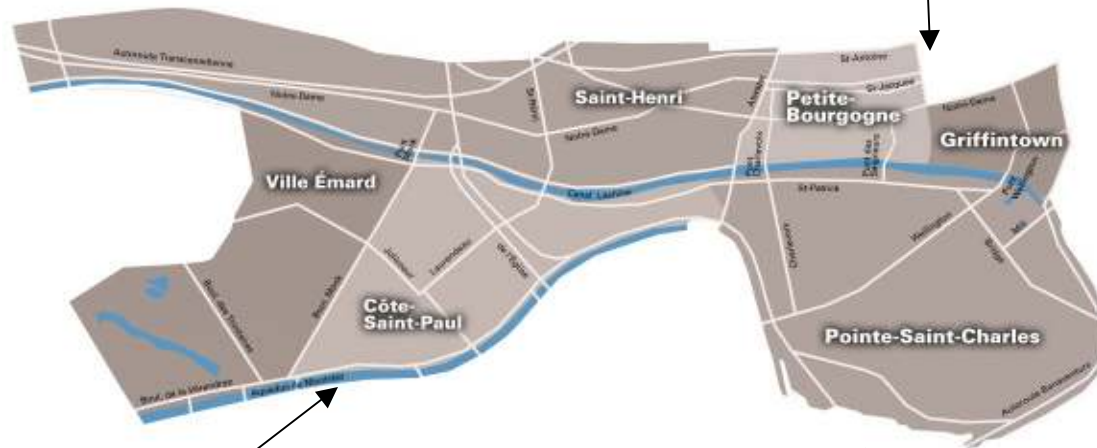
B) Emplois et établissements

2 884 établissements

33 349 emplois

Emplois 7 752
Établissements 910

Emplois 11 198
Établissements 640



Emplois 6 502
Établissements 762

Emplois 7 897
Établissements 572

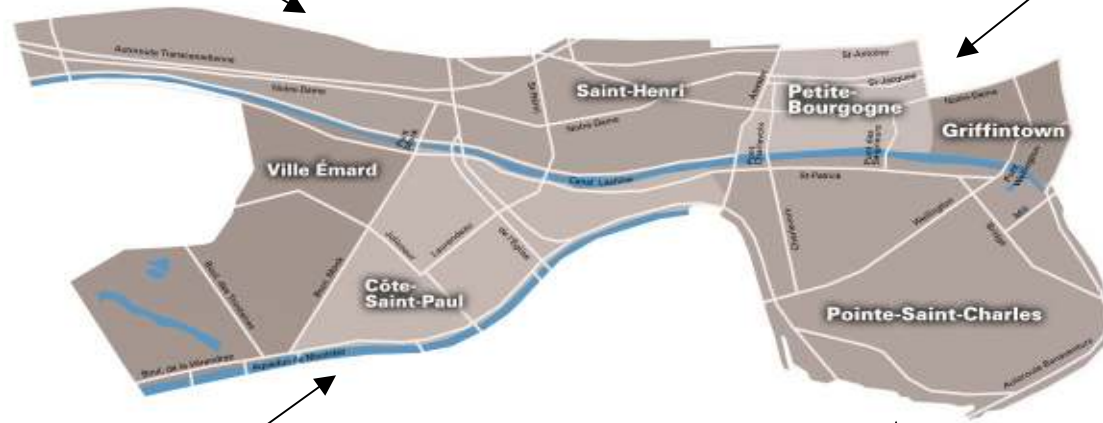


C) Concentration d'emplois

33 349 emplois

Services:	3 058
Manufacturier:	1 950
Détail et restauration:	1 299
Commerce de gros:	516
<u>Autres industries:</u>	<u>929</u>
Total:	7 752

Services:	7 950
Manufacturier:	1 153
Détail et restauration:	834
Administration publique:	469
<u>Autres industries:</u>	<u>792</u>
Total:	11 198



Services:	2 878
Manufacturier:	1 214
Détail et restauration:	474
Commerce de gros:	435
<u>Autres industries:</u>	<u>1 501</u>
Total:	6 502

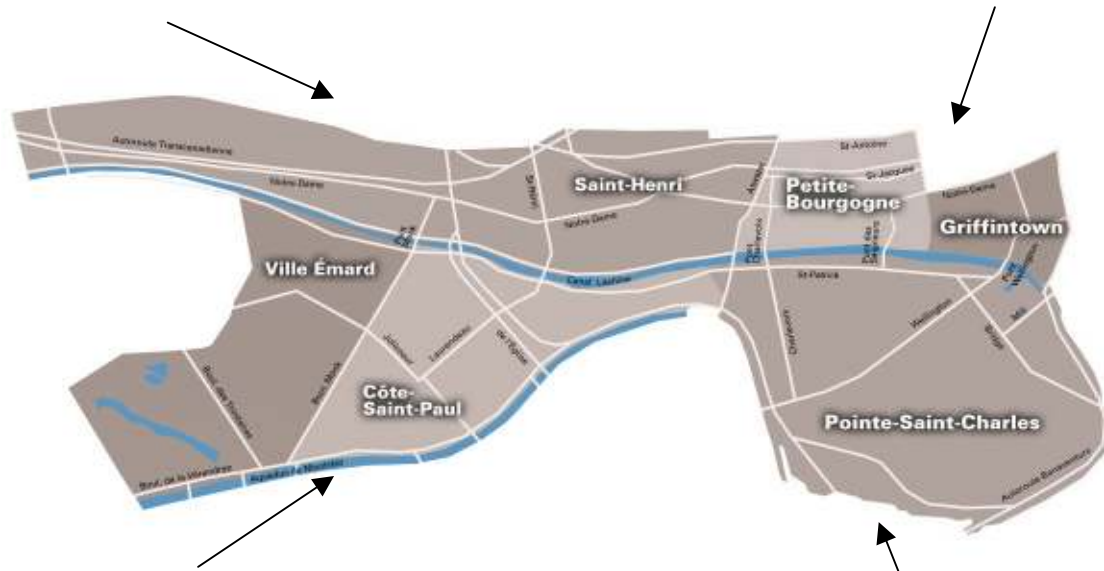
Services:	4 054
Manufacturier:	1 176
Détail et restauration:	947
Transport et entreposage:	790
<u>Autres industries:</u>	<u>925</u>
Total:	7 897



D) Part relative de chaque zone dans l'arrondissement 2003 / 2006

	2003	2006
Établissements:	27%	32%
Emplois:	33%	23%

	2003	2006
Établissements:	24%	22%
Emplois:	28%	34%



	2003	2006
Établissements:	29%	26%
Emplois:	16%	19%

	2003	2006
Établissements:	20%	20%
Emplois:	23%	24%

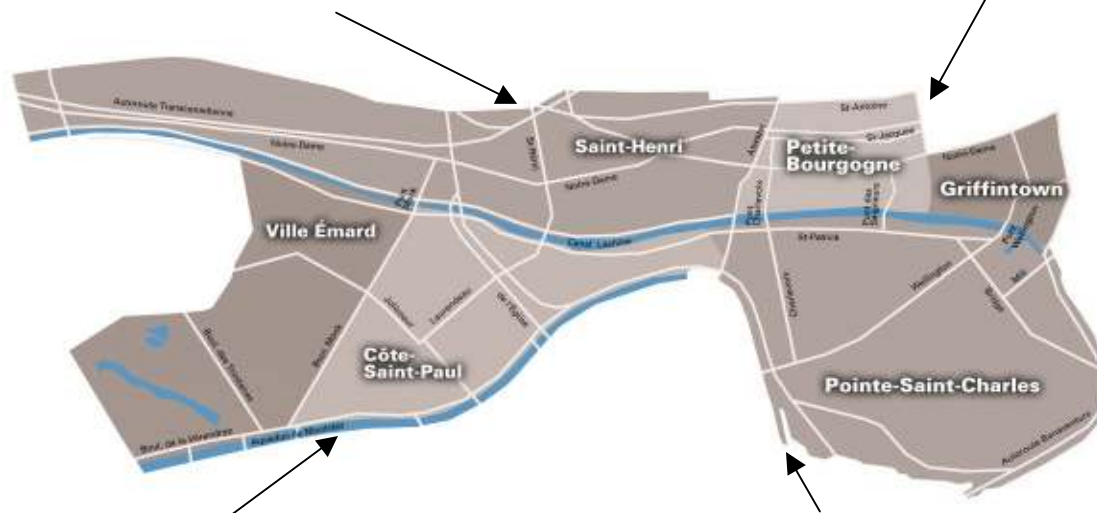


E) Emplois et entreprises

domaine manufacturier : 5 493 emplois / 328 entreprises

emplois	2003: 2 576
<u>-24%</u>	<u>2006: 1 950</u>
entreprises	2003: 119
<u>+13%</u>	<u>2006: 135</u>

emplois	2003: 1 378
<u>-16%</u>	<u>2006: 1 153</u>
entreprises	2003: 64
<u>-6%</u>	<u>2006: 60</u>



emplois	2003: 1 171
<u>+4%</u>	<u>2006: 1 214</u>
entreprises	2003: 62
<u>+19%</u>	<u>2006: 74</u>

Emplois	2003: 2 180
<u>-46%</u>	<u>2006: 1 176</u>
entreprises	2003: 64
<u>-8%</u>	<u>2006: 59</u>



F) Taille des établissements par tranche d'emplois

Total : 2 884 établissements

Moyenne: 12 emplois / établissement

910 : 32% du Sud-Ouest

Répartition dans la zone :

0-4: **65%** 5-19: 26%

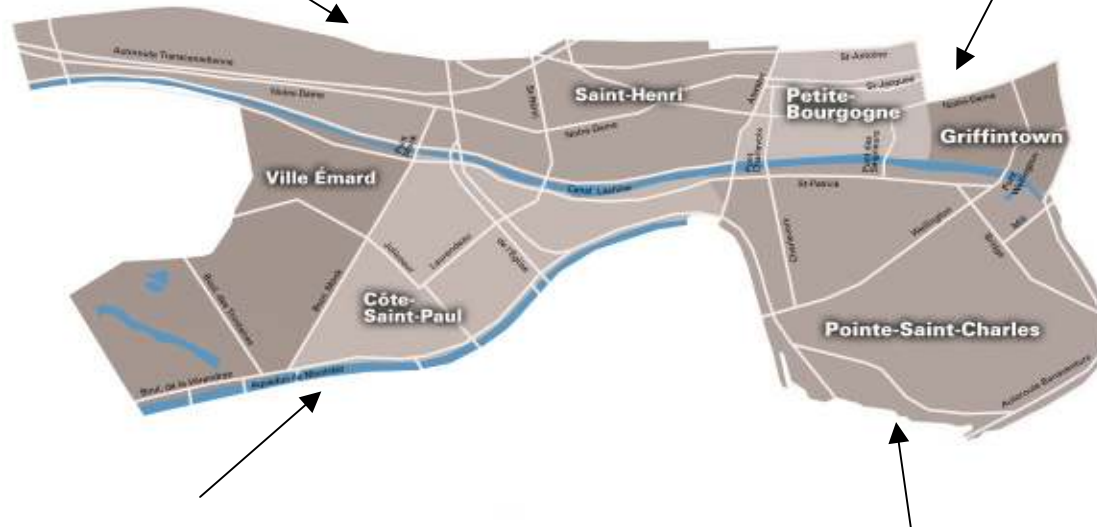
20-49: 6% 50 et +: 3%

640 : 22% du Sud-Ouest

Répartition dans la zone :

0-4: 60% 5-19: 27%

20-49: 8% **50 et +: 5%**



762 : 26% du Sud-Ouest

Répartition dans la zone :

0-4: **66%** 5-19: 23%

20-49: 8% 50 et +: 3%

572 : 20% du Sud-Ouest

Répartition dans la zone :

0-4: 58% **5-19: 29%**

20-49: 8% 50 et +: 5%



G) Emplois et entreprises

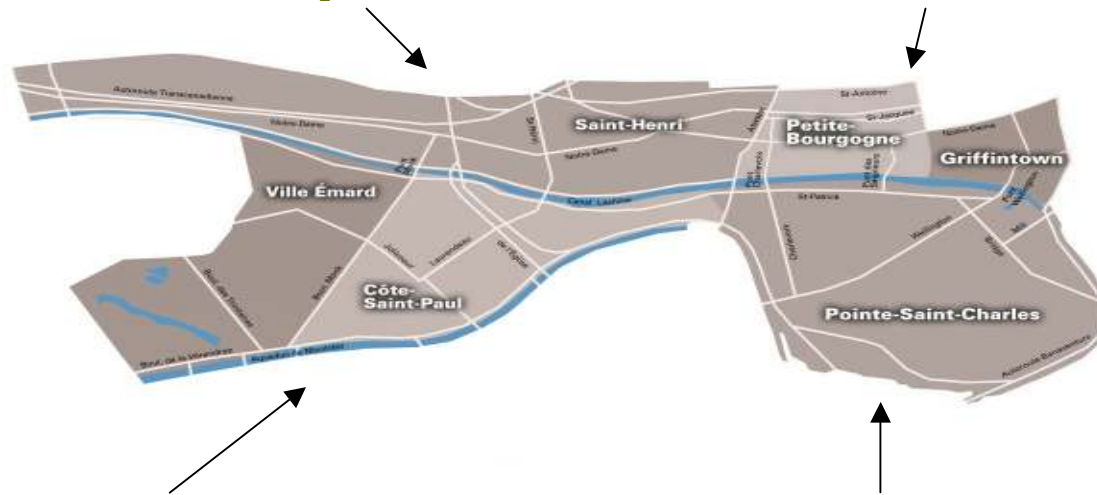
domaine tertiaire moteur : 4 698 emplois / 497 entreprises

853 emplois; 148 entreprises

- Design/ architecture: 270 emplois
- Cinéma/ vidéo/ son: 167 emplois

1 226 emplois; 147 entreprises

- Diffusion radiotélévision/ télécoms: 509 emplois
- Cinéma/ vidéo/ son: 237 emplois



406 emplois; 74 entreprises

- Consultation/ communications: 124 emplois

2 213 emplois; 128 entreprises

- Cinéma/ vidéo/ son : 1 261 emplois
- Technologies de l'information: 346 emplois
- Design/ architecture: 200 emplois
- Consultation/ communications: 178 emplois
- Services scientifiques: 155 emplois



H) Emplois et établissements

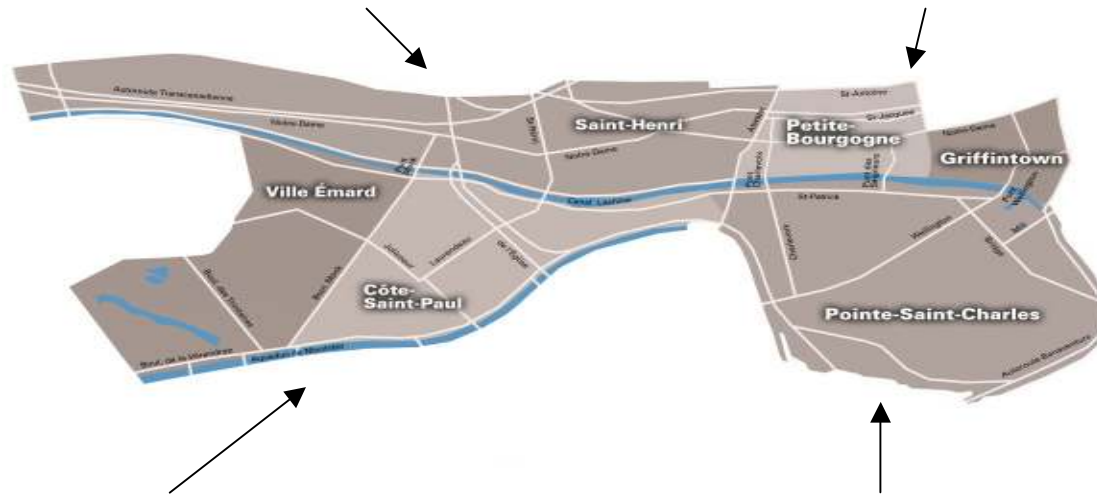
Communautaire / économie sociale : 1 815 emplois / 119 établissements

296 emplois; 29 établissements

- Organismes com.: 177 emplois
- Économie sociale: 57 emplois
- Centres petite enfance: 62 emplois

669 emplois; 33 établissements

- Organismes com.: 417 emplois
- Économie sociale: 173 emplois
- Centres petite enfance: 79 emplois



325 emplois; 22 établissements

- Organismes com.: 181 emplois
- Économie sociale: 35 emplois
- Centres petite enfance: 109 emplois

525 emplois; 35 établissements

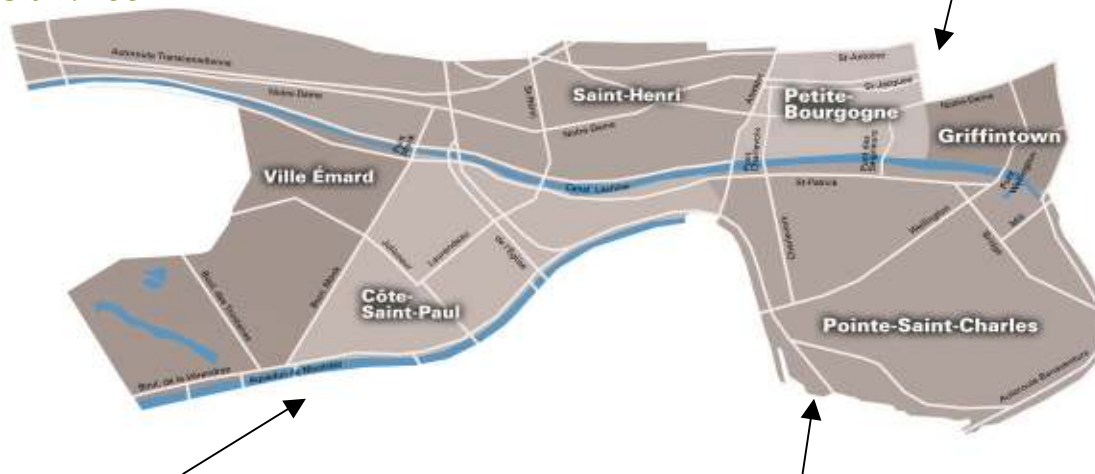
- Organismes com.: 304 emplois
- Économie sociale: 166 emplois
- Centres petite enfance: 55 emplois



I) Principales entreprises manufacturières

- emplois*
- Kruger: 200
 - Astenjohnson: 90
 - Zohar Plastiques: 75
 - Plastiques Caduna: 70
 - H.C. Vidal: 55
 - Brasserie McAuslan: 55

- emplois*
- Transcontinental Ross Ellis: 250
 - Ascenseurs Thyssen Krupp: 150
 - Smucker Foods Canada: 100
 - Sonoco Montréal: 55



- emplois*
- Aliments Da Vinci: 150
 - Mittal Accufil: 125
 - Mittal Canada: 120
 - Silonex: 65

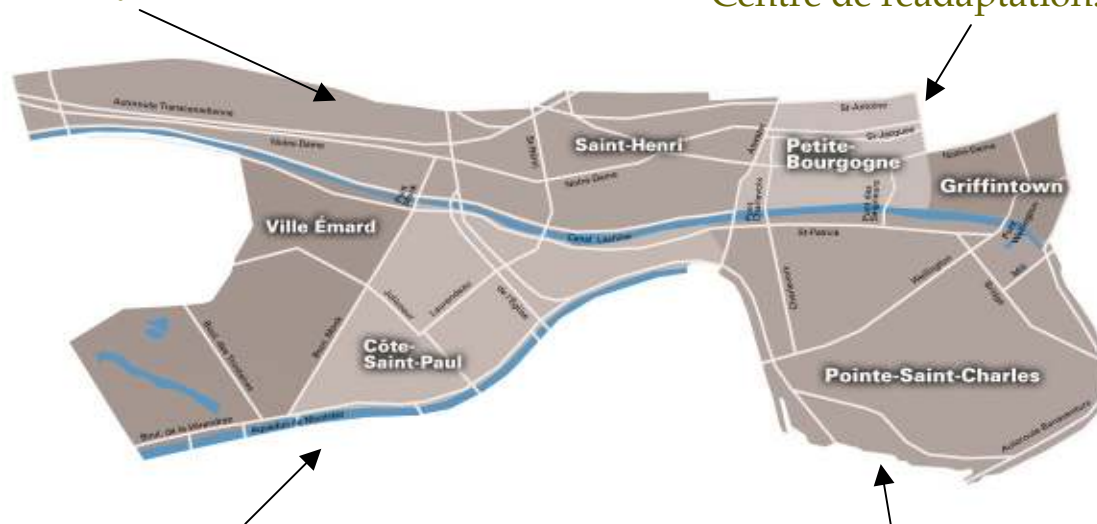
- emplois*
- Owens Illinois: 375
 - Artissimo Design: 150
 - Carpette Art Déco: 90
 - Bunge Canada: 85
 - Blanca Canada: 50



J) Principaux établissements publics

- | | <i>emplois</i> |
|---------------------------------|----------------|
| • Résidence Mance-Décary: | 310 |
| • École secondaire Saint-Henri: | 200 |
| • CLSC Saint-Henri: | 130 |
| • STM Lionel-Groulx: | 115 |
| • École Ludger Duvernay: | 60 |

- | | <i>emplois</i> |
|------------------------------------|----------------|
| • École de technologie supérieure: | 960 |
| • Résidence Mance-Décary: | 260 |
| • Centre de réadaptation: | 180 |



- | | <i>emplois</i> |
|--------------------------|----------------|
| • Résidence Yvon Brunet: | 240 |
| • École Honoré-Mercier: | 85 |

- | | <i>emplois</i> |
|--------------------------------|----------------|
| • Centre d'accueil Louis-Riel: | 100 |
| • CLE Pointe Saint-Charles: | 60 |

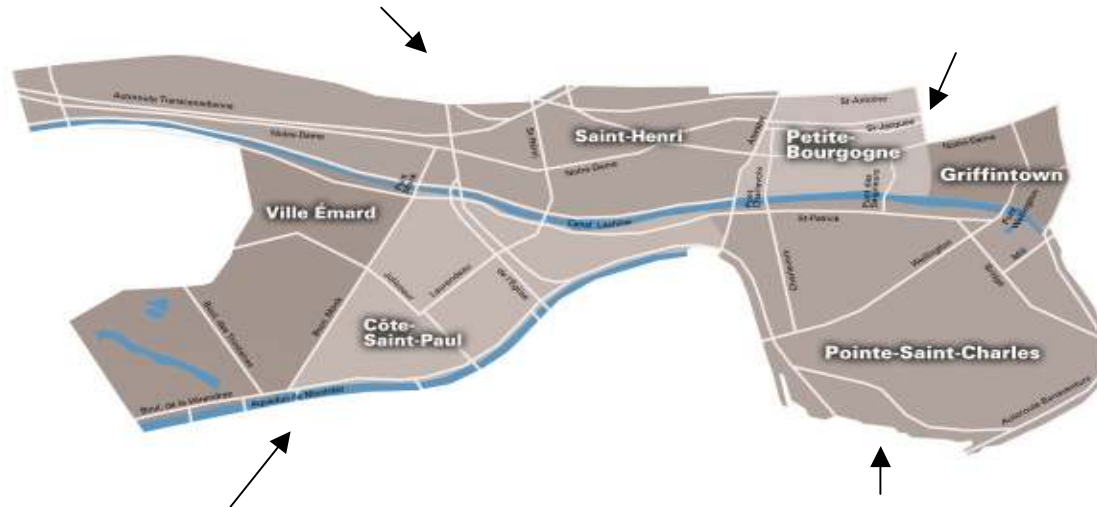


K) Principales entreprises de services

construction, transport et entreposage, commerce de gros, sécurité, services aux entreprises

- | | <i>emplois</i> |
|----------------------------------|----------------|
| • Entreprise Belgrave: | 60 |
| • Transport containers Garfield: | 60 |
| • Archivex: | 60 |
| • Corporation Copnick: | 50 |

- | | <i>emplois</i> |
|------------------------------|----------------|
| • Groupe 4 Sécuricor: | 320 |
| • Sermex Speico : | 100 |
| • Kings Transfert Van Lines: | 90 |
| • I.C.S. Courrier | 90 |



- | | <i>emplois</i> |
|--------------------------|----------------|
| • Construction D.G.L.: | 150 |
| • Plomberie Charbonneau: | 90 |
| • Dicom Express: | 60 |
| • Entreprises Larry: | 55 |

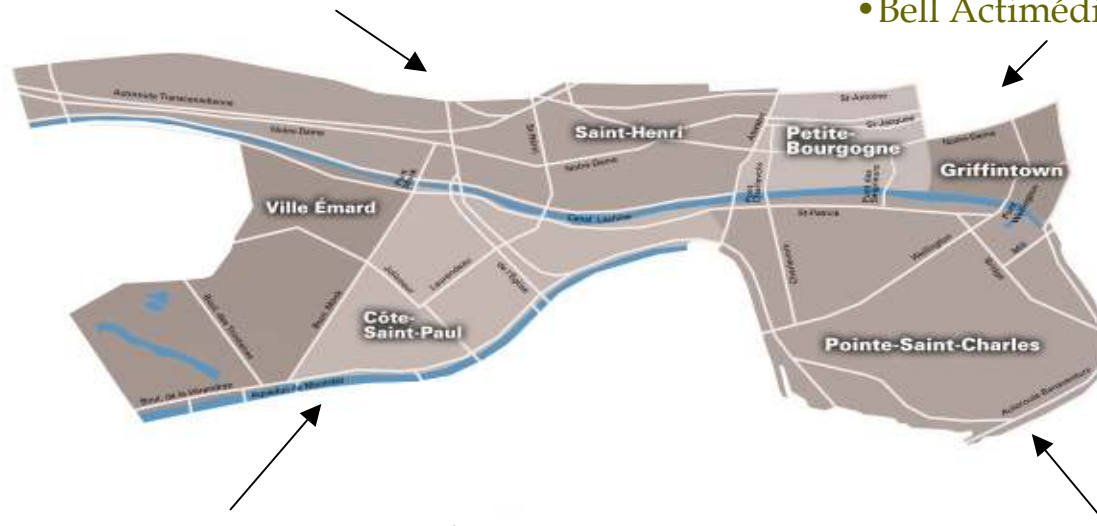
- | | <i>emplois</i> |
|------------------------|----------------|
| • Via Rail Canada: | 490 |
| • D.B. Service : | 250 |
| • Costco Canada: | 180 |
| • Clan Panneton: | 150 |
| • Mille et un métiers: | 150 |
| • Lauzon: | 100 |
| • Aliments Chatel: | 55 |



L) Principales entreprises: tertiaire moteur

- emplois*
- Services int. Lemay & ass: 140
 - Excalibur Net: 35
 - Desnoyers Mercure & ass: 30

- emplois*
- Production mag2: 160
 - Conceptis technologies: 40
 - Bell Actimédia: 40



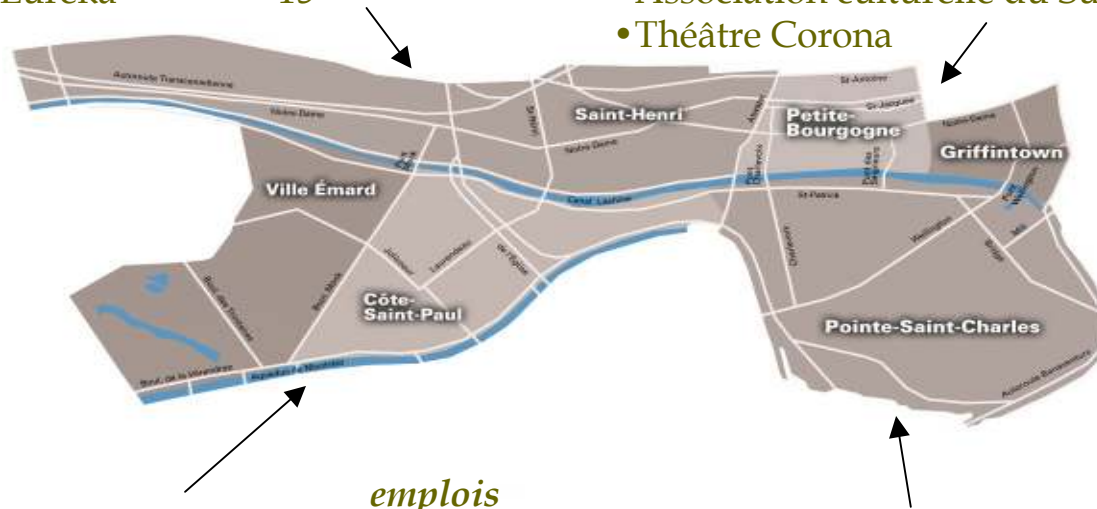
- emplois*
- Damn F.X.: 45
 - Communications Med-Plan: 40

- emplois*
- Groupe Pixcom: 1050
 - Téléglobe : 250
 - Concept Fiatlux: 160
 - Babel Média: 140
 - Météor Studios: 120
 - Studio Artefact 2002: 95



M) Principaux établissements: associations communautaires, culture, sports, loisirs, économie sociale

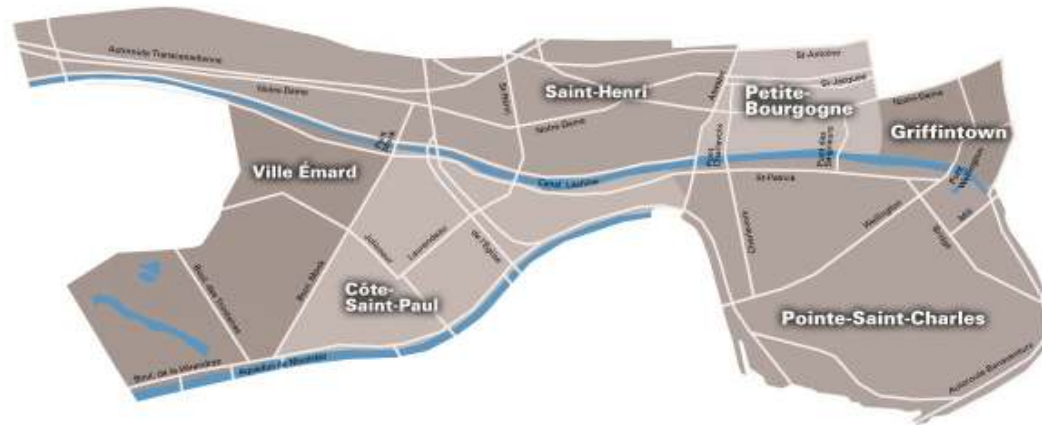
	<i>emplois</i>		<i>emplois</i>
• Centre Gadbois	40	• Le Garde-Manger pour Tous	110
• Maisonnnette Sud-Ouest	25	• Armée du Salut (magasin)	105
• CRCS Saint-Zotique	25	• Centre sportif de la Petite-Bourgogne	40
• Mission Bon Accueil	25	• Armée du Salut (Centre Booth)	35
• Centre Eureka	15	• CEDA	30
		• Association culturelle du Sud-Ouest	25
		• Théâtre Corona	25



	<i>emplois</i>		<i>emplois</i>
• Centre de loisirs Mgr Pigeon	60	• Clinique communautaire de Pointe Saint-Charles	95
• CPE Les Petits Lutins	40	• Regroupement économique et social du Sud-Ouest	60
• Maison-Répit l'Oasis	30	• Cuisine-Atout entreprise d'insertion	45
• Pro-Vert Sud-Ouest	25	• École-entreprise Formétal	40
• Station Familles	20	• GRT Bâtir son quartier	30
• Auberge communautaire du Sud-Ouest	20	• C.A.F.É. Paradoxe	20



N) Principaux sièges sociaux et institutions nationales (emplois)



Secteurs public et privé *emplois*

- Garda Canada: 3 000
- École de technologie supérieure: 960
- Imperial Tobacco: 645
- Télélobe Canada: 255
- Tristan & America: 125

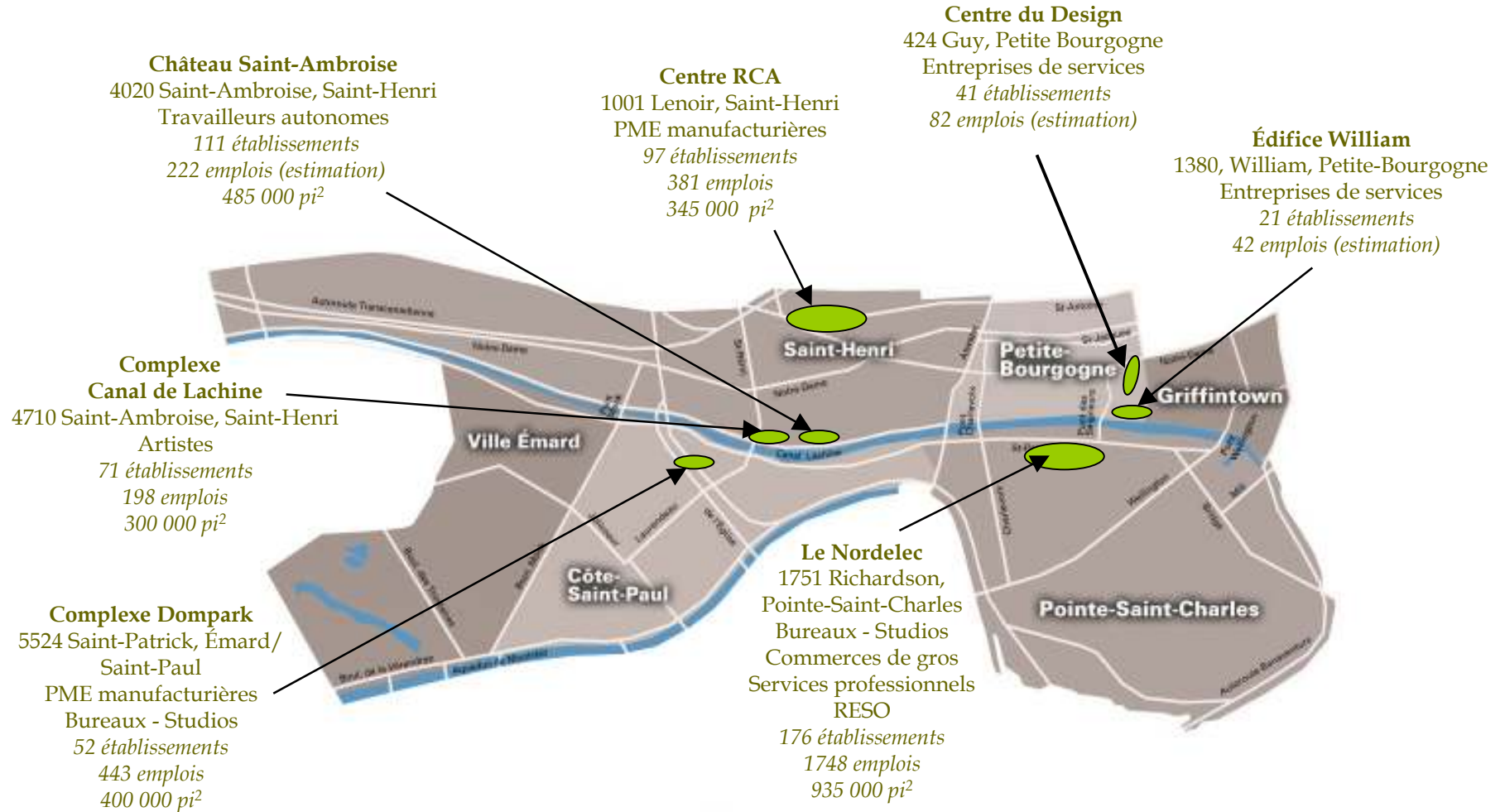
Secteur associatif *emplois*

- Jeunesse Canada Monde: 95
- Oxfam Québec: 35
- Amnistie Internationale
- Société des directeurs de musées
- Festival de théâtre des Amériques
- Association mondiale des radiodiffuseurs communautaires



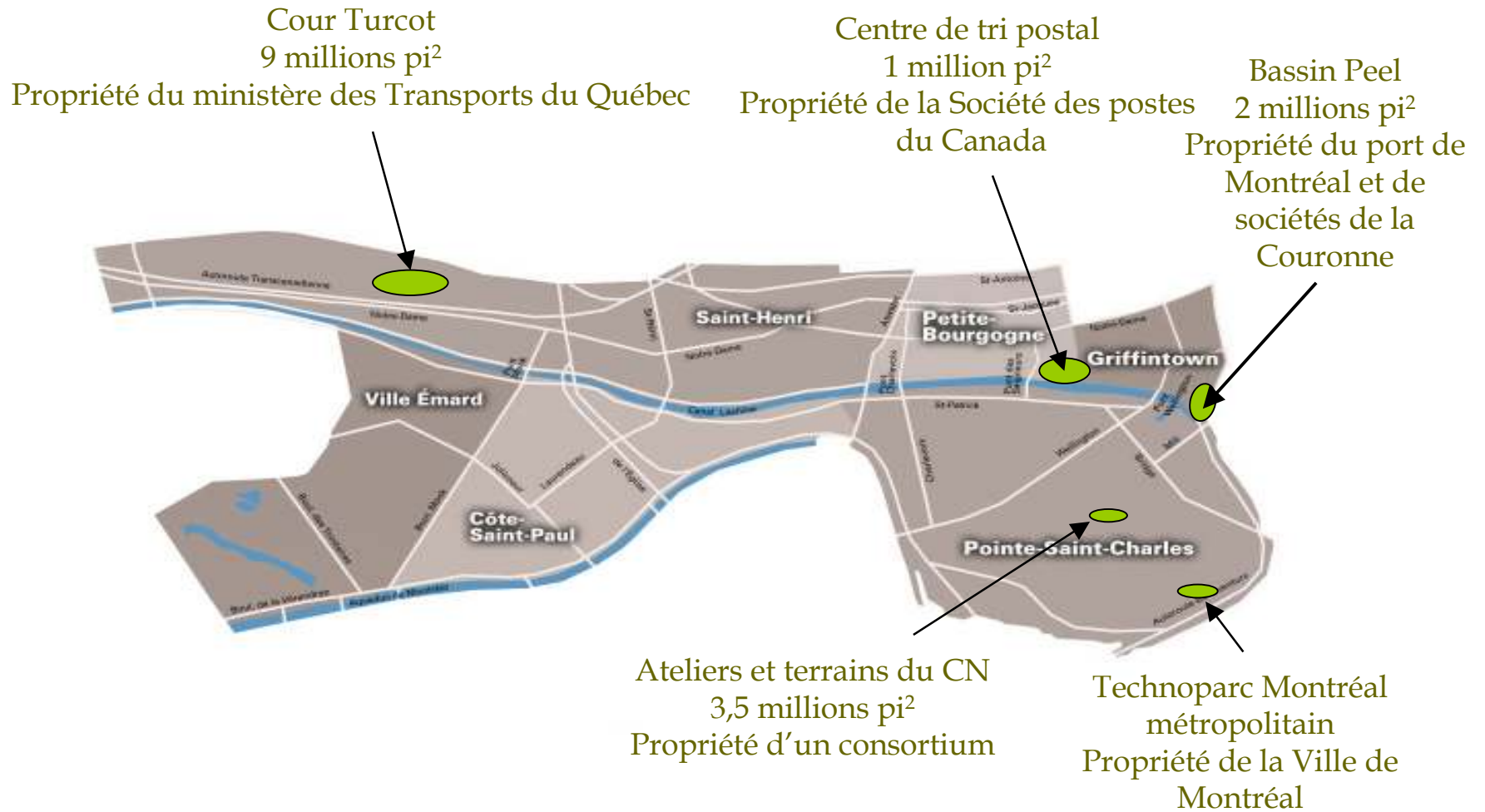
O) 7 complexes industriels

570 établissements; 3 120 emplois





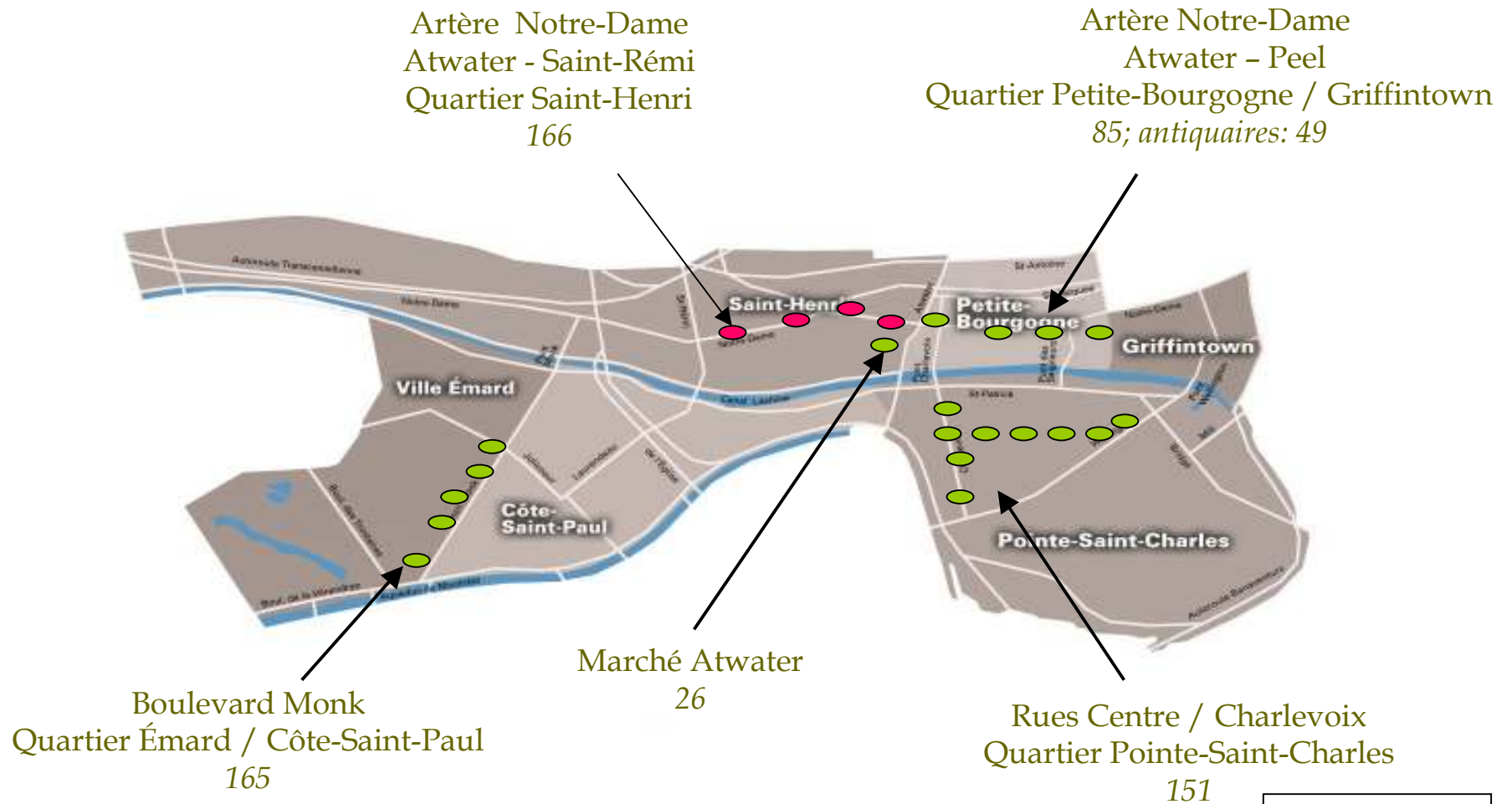
P) Grands terrains





Q) Artères commerciales

Nombre d'établissements (Concentration commerce, services et restos)





Évolution de 1996 à 2006

<i>Année</i>	1996	2000	2003	2006
Nombre d'établissements	1 952	2 109	2 379	2 884
Nombre d'emplois	25 599	31 680	32 683	33 349



Emplois par industrie 2003/2006

Industries	2003	2006	Écart
Manufacturières	7 305	5 690	- 22%
Transport et commerce de gros	4 416	3 170	-28%
Services	17 792	20 818	+17%
Commerce de détail	2 518	2 693	+7%
Construction	652	978	+50%
Total	32 683	33 349	+2%



Secteurs stratégiques

1. Manufacturier
2. Services aux entreprises et commerce de gros
3. Récréotouristique
4. Communications et technologies de l'information
5. Génie et santé



Secteur manufacturier

□ *Filières et chefs de file*

- ✓ Métaux et produits minéraux : Mittal et Owens Illinois
- ✓ Agroalimentaire : Da Vinci et Smucker Food
- ✓ Papier, carton: Kruger

□ *Espaces*

- ✓ Cour Turcot : 9 M pi²
- ✓ Ateliers et terrains du CN : 3,5 M pi²

□ *Outils*

- ✓ Centre d'excellence de Montréal en réhabilitation des sols



Services aux entreprises et commerce de gros

□ *Filières et chefs de file*

- ✓ Sécurité : Garda et Sécuricor
- ✓ Transport : Via Rail, Kings Van Line, Clan Panneton, Dicom

□ *Espaces*

- ✓ Cour Turcot : 9 M pi²
- ✓ Atelier et terrains du CN : 3,5 M pi²

□ *Outils*

- ✓ Centre d'excellence de Montréal en réhabilitation des sols



Secteur récréotouristique

□ *Moteurs*

- ✓ Récréotourisme : canal de Lachine

□ *Espaces*

- ✓ Bassin Peel : 2 M pi²
- ✓ Site fédéral du tri postal : 1 M pi²

□ *Outils*

- ✓ Société de promotion du canal de Lachine
- ✓ Société du Havre de Montréal
- ✓ Projets multifonctionnels du RESO (Bassins du Nouveau Havre, auberge internationale)



Secteurs des communications et des technologies de l'information

□ *Filières et chefs de file*

- ✓ Télécom : Téglobe, Sprint, Bell Canada
- ✓ Audiovisuel : Groupe Pixcom, Studio Mel, Production Mag 2, Météor Studio

□ *Espaces*

- ✓ Édifice Nordelec : 935 000 pi²
- ✓ Édifice Dompark : 400 000 pi²

□ *Outil*

- ✓ www.carrefour-immobilier.com



Secteurs du génie et de la santé

□ *Moteurs*

- ✓ École de technologie supérieure (ÉTS)
- ✓ Centre universitaire de santé McGill (CUSM)

□ *Espaces*

- ✓ Terrains de l'ÉTS (Griffintown) : 90 000 pi²
- ✓ Zone industrielle de Saint-Henri (près de la falaise Saint-Jacques)
- ✓ Cour Turcot

□ *Outils*

- ✓ RESO Investissements (partenariat MSBi capital)



Les forces d'un territoire en mutation

- ❑ Proximité du centre-ville
- ❑ Espaces importants disponibles
- ❑ Bâtiments industriels remarquables
- ❑ Partenaires d'envergure (ÉTS, McGill, Société du Havre)
- ❑ Projets majeurs en cours : Nordelec, anciens ateliers du CN, Griffintown, etc.



*Conclusion : Le Sud-Ouest au cœur du
devenir de Montréal*

